

CH Wzorcownia

INFORMACJA OGÓLNA O INWESTYCJI:

CH Wzorcownia zlokalizowane na terenie dawnej fabryki fajansu jest jedynym we Wrocławku multifunkcyjnym obiektem udostępniającym obok powierzchni stricte handlowych również miejsce pod rozrywkę (kina), rekreację oraz powierzchnie mieszkalno-hotelowe. Obiekt położony jest w centrum miasta i sprawia to, że zrewitalizowane obiekty stały się (jak większość galerii handlowych) miejscem, które wielu mieszkańców Wrocławka wybiera planując spędzanie swojego wolnego czasu. Już na etapie koncepcji i projektowania inwestor narzucił korzystanie z urządzeń wysokiej jakości wśród których znalazło się miejsce również dla pomp Grundfos.

TOPIC:

LOCATION:

CH Wzorcownia Wrocław.
Kilńskiego 3, 87-800 Wrocław

COMPANY:

Wzorcownia Centrum
Handlowe Kilńskiego 3, 87-800
Wrocław

ROZWIĄZANIE GRUNDFOS:

W instalacjach w CH Wzorcownia pracują następujące urządzenia Grundfos:

- agregaty MD odporowadzające ścieki bytowo gospodarcze z piwnic budynku;
- Unilifty KP do odwodnień;
- liczne pompy obiegowe: UPS/Magna/NB w instalacjach grzewczych, chłodniczych i technologicznych;

ZESTAWIENIE ZAINSTALOWANYCH PRODUKTÓW GRUNDFOS:

Nazwa produktu

Liczba

DP .10.50.15.EX.2.50B 1.5 kW 3x400 V

2

Łącznik pływakowy pojedynczy Ex 10 m kabel

4

Aparat pomocniczy dla ochrony przeciwwybuchowej

1

LCD108.400.3.5 sterownik 3x400 V

1
UNILIFT KP 350M 0.7 kW 1x230 V 10 m kabla

2
LCD107.230.1.5 sterownik 1x230 V

1
UNILIFT KP 250A1 0.5 kW 1x230 V 3 m kabla

2
MD .32.3.2 3.2 kW 3x400 V agregat pompowy

2
SEV .80.80.22.4.50D 2.2 kW 3x400 V 10 m kabla

1
Uruchomienie pomp KP/DP/MD w pompowni - 2 pompy do 5 kW

4
NB 100-315/295 A-F-B BAQE

3
NB 80-250/270 A-F-B BAQE 11kW 400V

2
NB 65-200/219 A-F-A BAQE 4kW 230/400V

2
MAGNA 32-120 FN

1
UPS 50-120 F 230V 50Hz PN06/10

2
UPS 40-180 F 230V 50Hz PN06/10

1
UPS 50-180 F 230V 50Hz PN06/10

1
UPS 32-120 F 230V 50Hz PN06/10

4
MAGNA 40-120 F

1
MAGNA 50120 F

2
UPS 25-40 N 180 230V 50Hz 9H

1
UPS 25-60 N 180 230V 50Hz 9H

1
UPS 25-80 N 180 230V kl.energetyczna. C

1
MAGNA 32-120 F

1
UPS 50-60/2 F 230V 50Hz PN06/10

1


UPS 65-60/2 F 230V 50Hz PN06/10

1

CAŁKOWITA LICZBA ZAINSTALOWANYCH PRODUKTÓW:

45


Related Products




DP | POMPY DO WODY DRENAŻOWEJ
Do pompowania wody ściekowej i wody gruntowej z otoczenia budynków, farm i małych zakładów.




LC-LCD | ROZWIĄZANIA ELEKTRONICZNE, POMIARY, STEROWANIE, KOMUNIKACJA
Podstawowy sterownik pomp do przepompowni ścieków.



UNILIFT KP | POMPA ZANURZENIOWA ODWADNIAJĄCA - ŚCIEKI SZARE
Jednostopniowa zatapialna pompa odwadniająca do pompowania wody drenażowej i wody szarej



SE1, SEV DO 11KW | POMPY DO ŚCIEKÓW
SE1 i SEV zostały zaprojektowane do obsługi ścieków, wody procesowej, surowych ścieków użytkowych i przemysłowych



UPS | POMPA OBIEGOWA - OGRZEWANIE, CHŁODZENIE, CIEPŁA WODA
Pełny typoszereg 3-biegowych pomp obiegowych i cyrkulacyjnych, dostępnych w wykonaniu na 50 i 60 Hz.



NB, NBG, NBE, NBGE | POMPY MONOBLOKOWE Z WLOTEM OSIOWYM
Pełny typoszereg niesamozasysających, jednostopniowych, spiralnych pomp odśrodkowych.